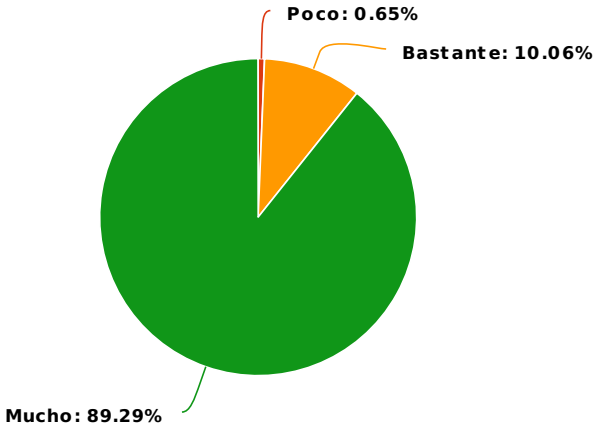


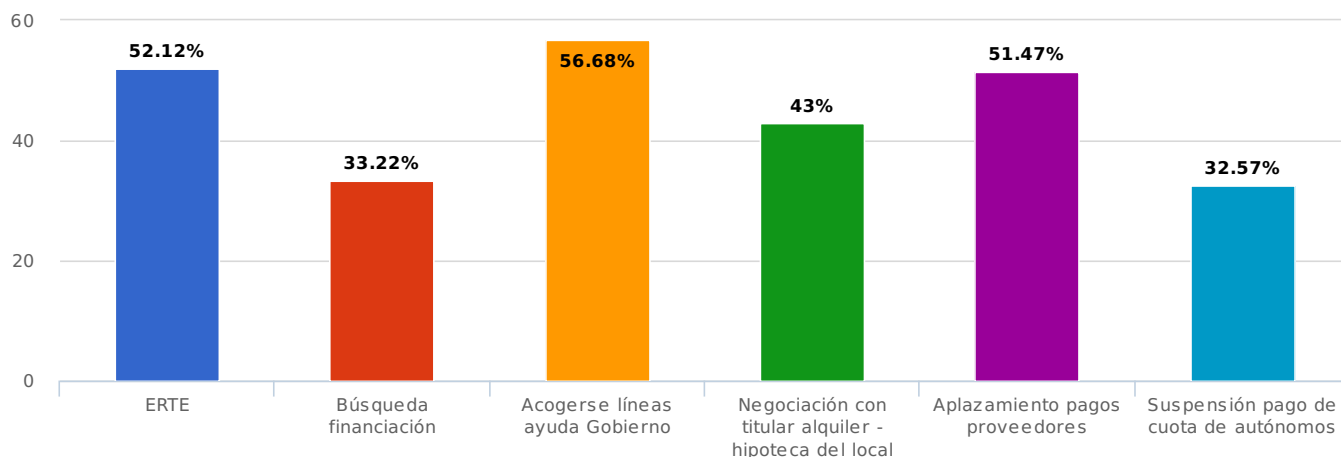
Cataluña

1 En su opinión, ¿cuánto le está afectando la crisis del coronavirus? Escoja 1 opción.



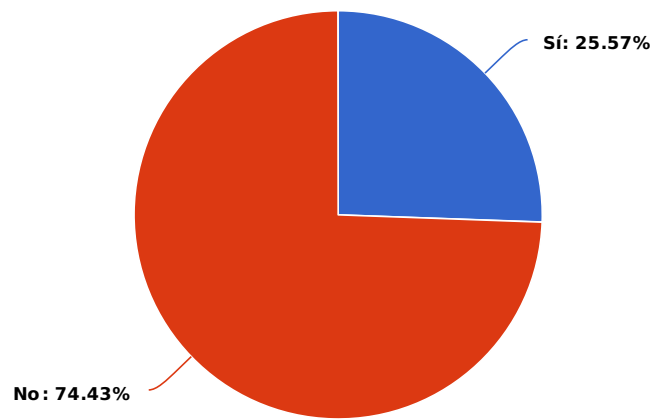
Respuesta	Porcentaje	Cantidad	Estadísticas
Nada	0.00%	0	Total de participantes 308
Poco	0.65%	2	Suma 0.00
Bastante	10.06%	31	Promedio 0.00
Mucho	89.29%	275	Desviación estándar 0.00
Total de respuestas		308	Mínimo 0.00
			Máximo 0.00

2 Tras la aprobación del Decreto de estado alarma y teniendo en cuenta su impacto en las peluquerías ¿ha tomado alguna medida económica para proteger a su empresa? Puede escoger varias opciones.



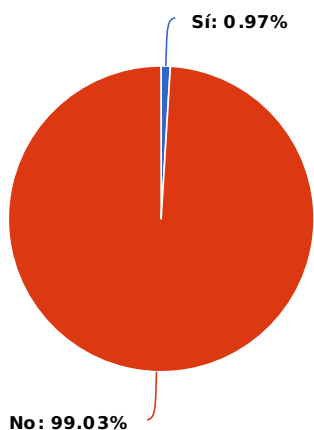
Respuesta	Porcentaje	Cantidad	Estadísticas
ERTE	52.12%	160	Total de participantes 307 Suma 0.00 Promedio 0.00 Desviación estándar 0.00 Mínimo 0.00 Máximo 0.00
Búsqueda financiación	33.22%	102	
Acogerse líneas ayuda Gobierno	56.68%	174	
Negociación con titular alquiler - hipoteca del local	43.00%	132	
Aplazamiento pagos proveedores	51.47%	158	
Suspensión pago de cuota de autónomos	32.57%	100	
Total de respuestas		307	

3 ¿Sus clientes le han solicitado el servicio de atención domiciliaria durante la cuarentena?



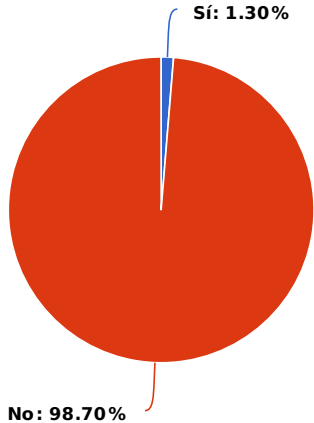
Respuesta	Porcentaje	Cantidad	Estadísticas
Sí	25.57%	79	Total de participantes 309
No	74.43%	230	Suma 0.00
Total de respuestas			Promedio 0.00
			Desviación estándar 0.00
			Mínimo 0.00
			Máximo 0.00

4 ¿Ha realizado algún tipo de servicio de atención domiciliaria durante la cuarentena?



Respuesta	Porcentaje	Cantidad	Estadísticas
Sí	0.97%	3	Total de participantes 308
No	99.03%	305	Suma 0.00
Total de respuestas		308	Promedio 0.00
			Desviación estándar 0.00
			Mínimo 0.00
			Máximo 0.00

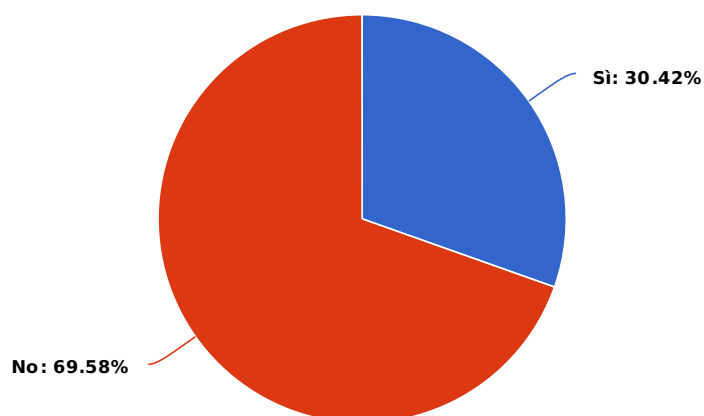
5 ¿Considera que el sector de las peluquerías está preparado para realizar atención domiciliaria en estos momentos?



Respuesta	Porcentaje	Cantidad
Sí	1.30%	4
No	98.70%	304
Total de respuestas		308

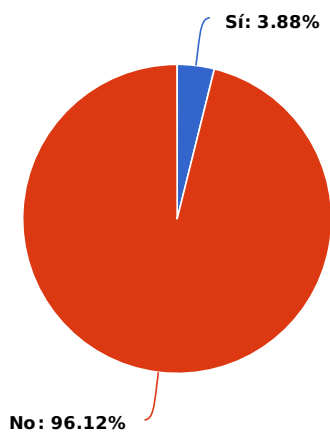
Estadísticas	
Total de participantes	308
Suma	0.00
Promedio	0.00
Desviación estándar	0.00
Mínimo	0.00
Máximo	0.00

6 ¿Ha participado en alguna campaña humanitaria o de entrega de materiales de la peluquería para hospitales?



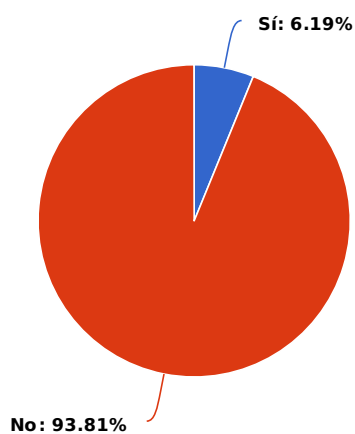
Respuesta	Porcentaje	Cantidad	Estadísticas
Si	30.42%	94	Total de participantes 309
No	69.58%	215	Suma 0.00
Total de respuestas			Promedio 0.00
			Desviación estándar 0.00
			Mínimo 0.00
			Máximo 0.00

7 ¿Cree que las medidas adoptadas por el Gobierno son suficientes? Escoja una opción.



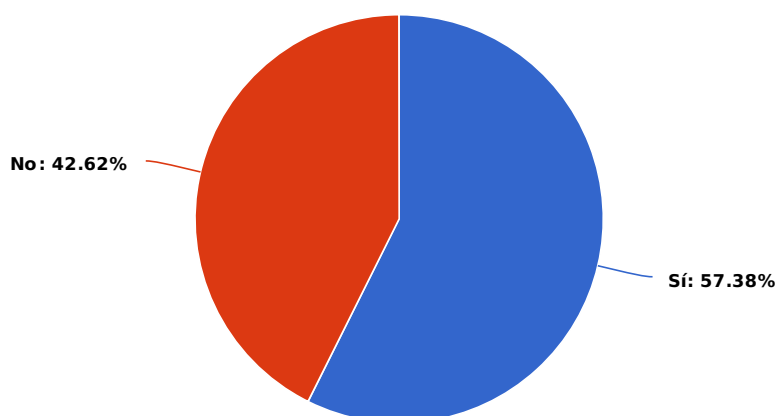
Respuesta	Porcentaje	Cantidad	Estadísticas
Sí	3.88%	12	Total de participantes 309
No	96.12%	297	Suma 0.00
Total de respuestas			Promedio 0.00
			Desviación estándar 0.00
			Mínimo 0.00
			Máximo 0.00

8 ¿Cree que las medidas adoptadas por el Gobierno han sido bien explicadas?
Escoja una opción.



Respuesta	Porcentaje	Cantidad	Estadísticas
Sí	6.19%	19	Total de participantes 307
No	93.81%	288	Suma 0.00
Total de respuestas			Promedio 0.00
			Desviación estándar 0.00
			Mínimo 0.00
			Máximo 0.00

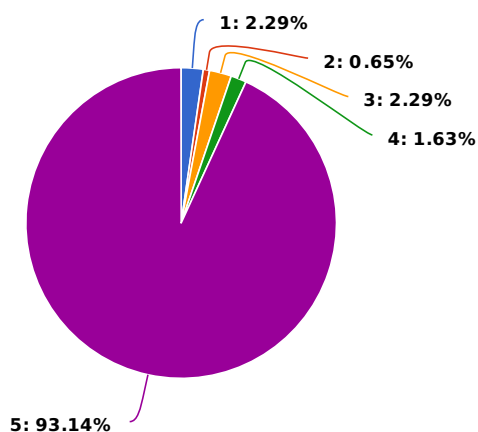
9 ¿Está teniendo alguna dificultad con la tramitación de las ayudas/medidas adoptadas por el Gobierno? Escoja una opción.



Respuesta	Porcentaje	Cantidad	Estadísticas
Sí	57.38%	175	Total de participantes 305 Suma 0.00 Promedio 0.00 Desviación estándar 0.00 Mínimo 0.00 Máximo 0.00
No	42.62%	130	
Total de respuestas			

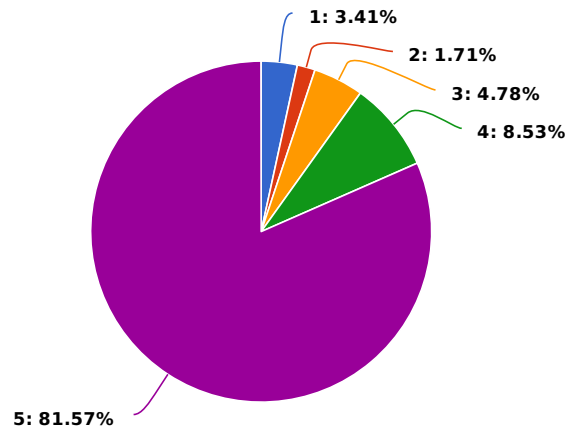
10 ¿Cuáles son las medidas económicas necesarias para apoyar a las empresas de peluquería? Valorar de 1 a 5 donde 1 es nada importante y 5 es muy importante.

Suspensión del pago de la cuota de autónomos durante la suspensión de actividad



Respuesta	Porcentaje	Cantidad	Estadísticas	
1	2.29%	7	Total de participantes	306
2	0.65%	2	Suma	1477.00
3	2.29%	7	Promedio	4.83
4	1.63%	5	Desviación estándar	0.71
5	93.14%	285	Mínimo	1.00
		Total de respuestas	Máximo	5.00
		306		

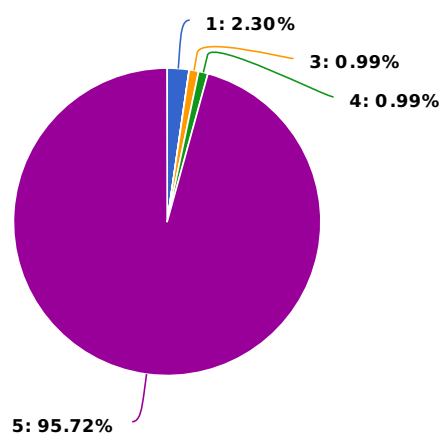
Simplificación del proceso de tramitación de ERTes



Respuesta	Porcentaje	Cantidad
1	3.41%	10
2	1.71%	5
3	4.78%	14
4	8.53%	25
5	81.57%	239
Total de respuestas		293

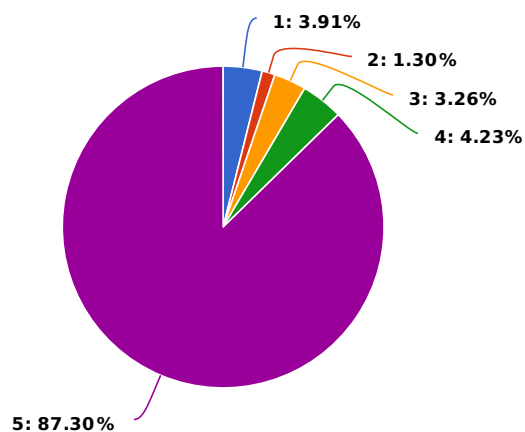
Estadísticas	
Total de participantes	293
Suma	1357.00
Promedio	4.63
Desviación estándar	0.92
Mínimo	1.00
Máximo	5.00

Suspender el pago de la cuota de la Seguridad Social empresarial



Respuesta	Porcentaje	Cantidad	Estadísticas	
1	2.30%	7	Total de participantes	304
2	0.00%	0	Suma	1483.00
3	0.99%	3	Promedio	4.88
4	0.99%	3	Desviación estándar	0.63
5	95.72%	291	Mínimo	1.00
		Total de respuestas	Máximo	5.00
		304		

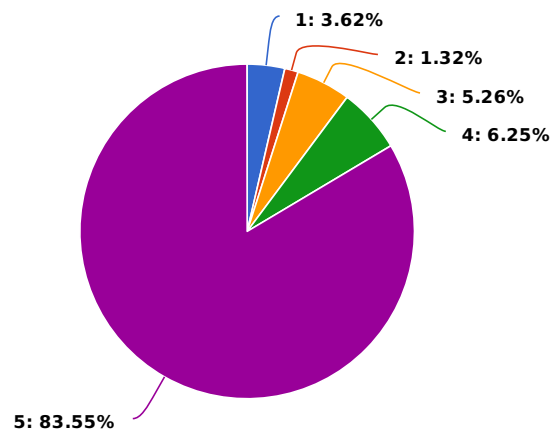
Aplazar la presentación de los impuestos (IVA, IRPF y RNR...)



Respuesta	Porcentaje	Cantidad
1	3.91%	12
2	1.30%	4
3	3.26%	10
4	4.23%	13
5	87.30%	268
Total de respuestas		307

Estadísticas	
Total de participantes	307
Suma	1442.00
Promedio	4.70
Desviación estándar	0.91
Mínimo	1.00
Máximo	5.00

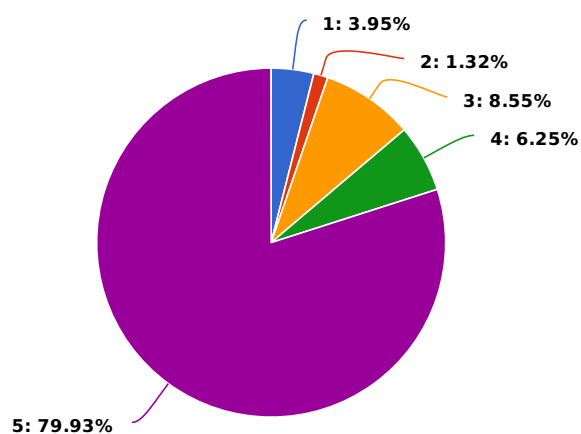
Agilizar y automatizar el proceso de devolución del IVA



Respuesta	Porcentaje	Cantidad
1	3.62%	11
2	1.32%	4
3	5.26%	16
4	6.25%	19
5	83.55%	254
Total de respuestas		304

Estadísticas	
Total de participantes	304
Suma	1413.00
Promedio	4.65
Desviación estándar	0.92
Mínimo	1.00
Máximo	5.00

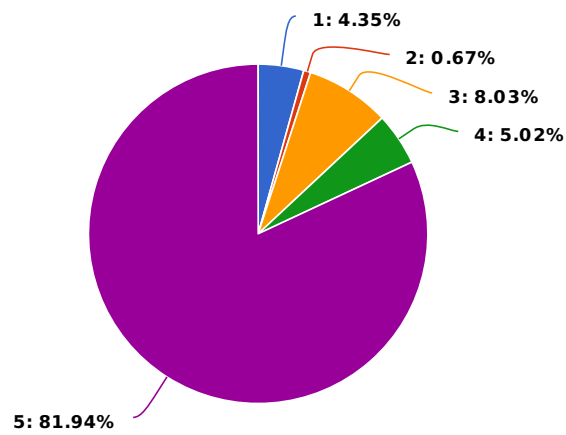
Suspensión del pago de los alquileres de los locales



Respuesta	Porcentaje	Cantidad
1	3.95%	12
2	1.32%	4
3	8.55%	26
4	6.25%	19
5	79.93%	243
Total de respuestas		304

Estadísticas	
Total de participantes	304
Suma	1389.00
Promedio	4.57
Desviación estándar	0.98
Mínimo	1.00
Máximo	5.00

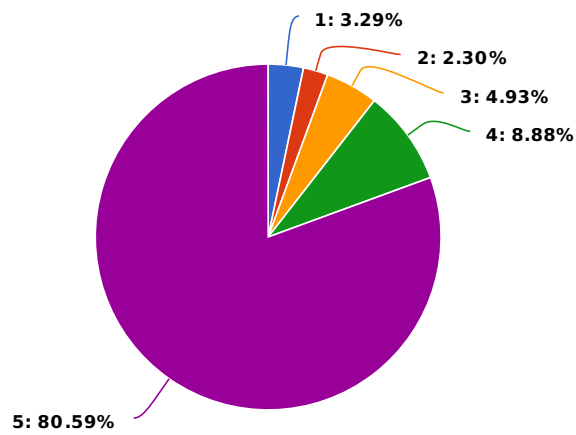
Activación de líneas específicas de financiación ICO al 0%



Respuesta	Porcentaje	Cantidad
1	4.35%	13
2	0.67%	2
3	8.03%	24
4	5.02%	15
5	81.94%	245
Total de respuestas		299

Estadísticas	
Total de participantes	299
Suma	1374.00
Promedio	4.60
Desviación estándar	0.98
Mínimo	1.00
Máximo	5.00

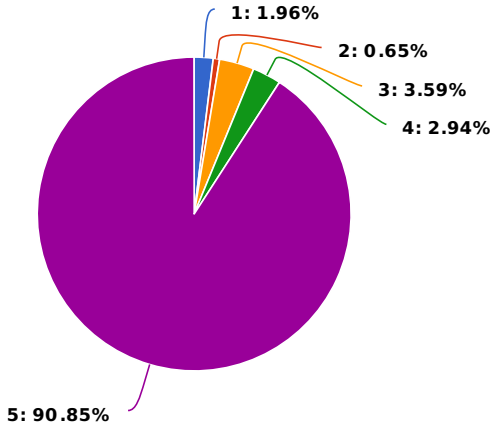
Aplazamiento del pago de hipotecas de los locales



Respuesta	Porcentaje	Cantidad
1	3.29%	10
2	2.30%	7
3	4.93%	15
4	8.88%	27
5	80.59%	245
Total de respuestas		304

Estadísticas	
Total de participantes	304
Suma	1402.00
Promedio	4.61
Desviación estándar	0.93
Mínimo	1.00
Máximo	5.00

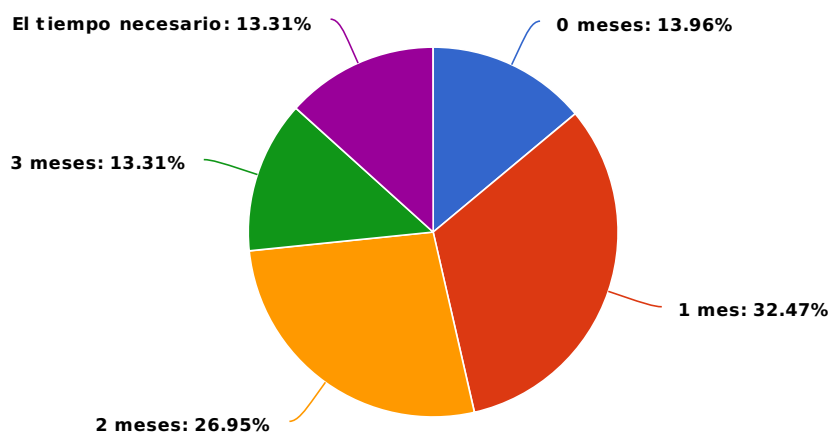
Exención de las tasas e impuestos de suministros (agua, gas, luz y telefonía)



Respuesta	Porcentaje	Cantidad
1	1.96%	6
2	0.65%	2
3	3.59%	11
4	2.94%	9
5	90.85%	278
Total de respuestas		306

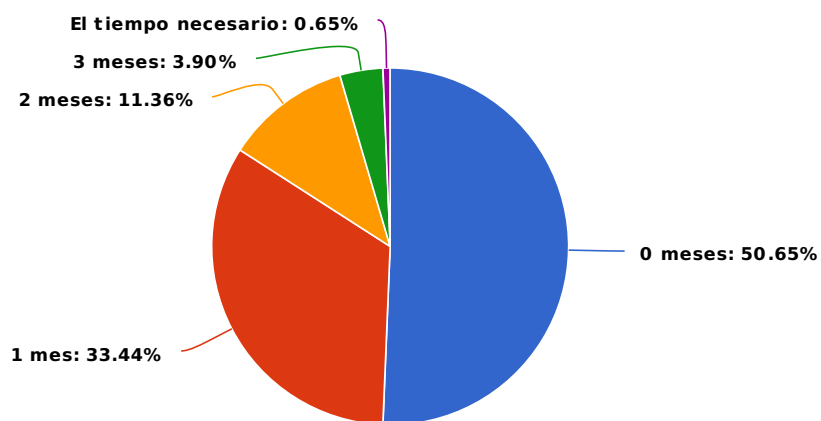
Estadísticas	
Total de participantes	306
Suma	1469.00
Promedio	4.80
Desviación estándar	0.71
Mínimo	1.00
Máximo	5.00

11 ¿Cuántos meses puede resistir su empresa la situación de crisis actual CON medidas de apoyo a las pymes? Escoja una opción.



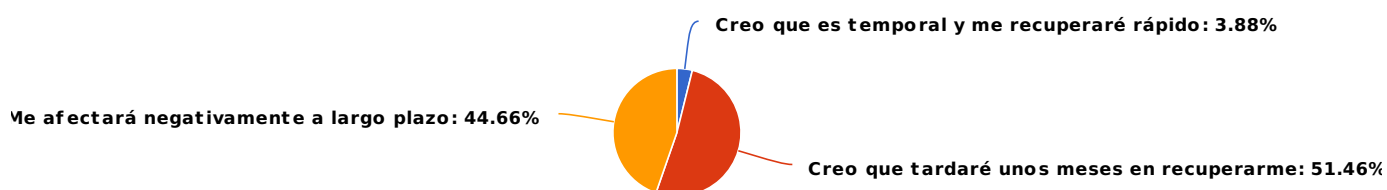
Respuesta	Porcentaje	Cantidad	Estadísticas
0 meses	13.96%	43	Total de participantes 308 Suma 0.00 Promedio 0.00 Desviación estándar 0.00 Mínimo 0.00 Máximo 0.00
1 mes	32.47%	100	
2 meses	26.95%	83	
3 meses	13.31%	41	
El tiempo necesario	13.31%	41	
Total de respuestas		308	

12 ¿Cuántos meses puede resistir su empresa la situación de crisis actual SIN medidas de apoyo a las pymes? Escoja una opción.



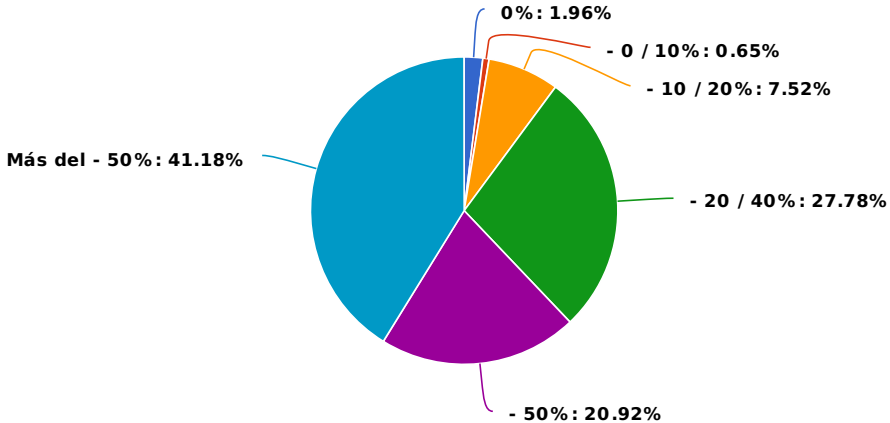
Respuesta	Porcentaje	Cantidad	Estadísticas
0 meses	50.65%	156	Total de participantes 308 Suma 0.00 Promedio 0.00 Desviación estándar 0.00 Mínimo 0.00 Máximo 0.00
1 mes	33.44%	103	
2 meses	11.36%	35	
3 meses	3.90%	12	
El tiempo necesario	0.65%	2	
Total de respuestas		308	

13 ¿Cómo cree que afectará a su empresa este periodo de suspensión total o parcial de la actividad? Escoja una opción.



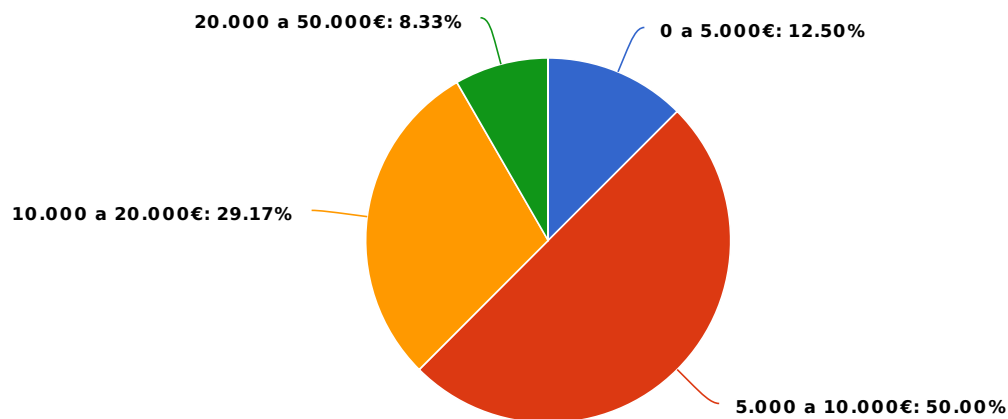
Respuesta	Porcentaje	Cantidad	Estadísticas
Creo que es temporal y me recuperaré rápido	3.88%	12	Total de participantes 309
Creo que tardaré unos meses en recuperarme	51.46%	159	Suma 0.00
Me afectará negativamente a largo plazo	44.66%	138	Promedio 0.00
Total de respuestas 309			Desviación estándar 0.00
			Mínimo 0.00
			Máximo 0.00

14 ¿Cuál será el impacto negativo de esta situación en la facturación de su negocio este año en comparación con 2019? Escoja una opción.



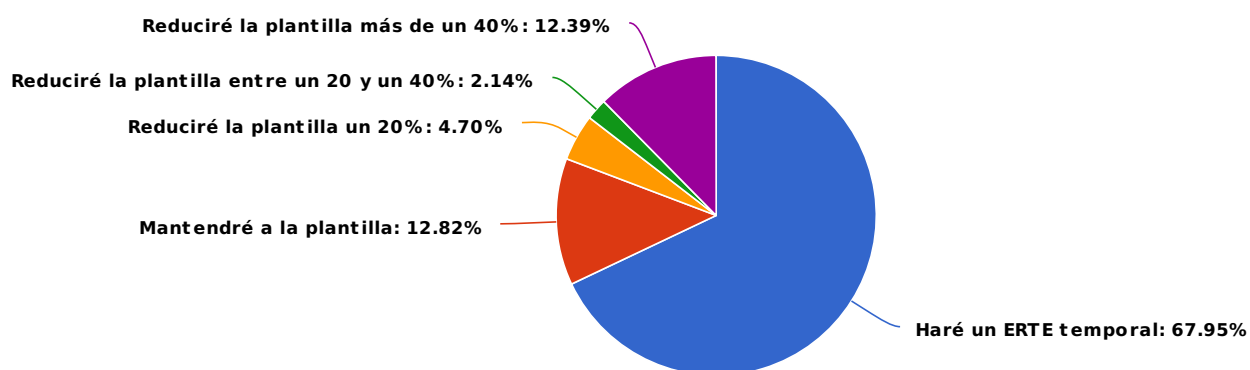
Respuesta	Porcentaje	Cantidad	Estadísticas
0%	1.96%	6	Total de participantes 306 Suma 0.00 Promedio 0.00 Desviación estándar 0.00 Mínimo 0.00 Máximo 0.00
- 0 / 10%	0.65%	2	
- 10 / 20%	7.52%	23	
- 20 / 40%	27.78%	85	
- 50%	20.92%	64	
Más del - 50%	41.18%	126	
Total de respuestas			306

15 ¿Cuál cree que será el rango de pérdidas de su empresa durante esta crisis?



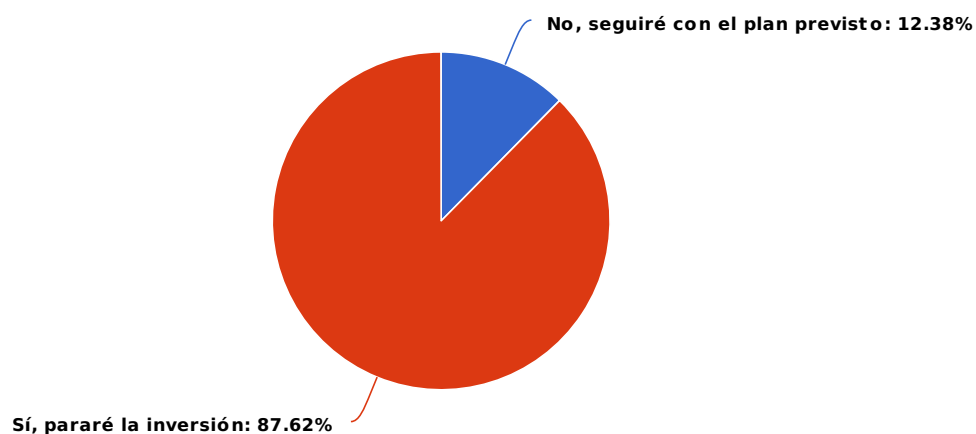
Respuesta	Porcentaje	Cantidad	Estadísticas
0 a 5.000€	12.50%	3	Total de participantes 24 Suma 0.00 Promedio 0.00 Desviación estándar 0.00 Mínimo 0.00 Máximo 0.00
5.000 a 10.000€	50.00%	12	
10.000 a 20.000€	29.17%	7	
20.000 a 50.000€	8.33%	2	
50.000 a 100.000€	0.00%	0	
100.000 a 250.000€	0.00%	0	
250.000 a 500.000€	0.00%	0	
Más de 500.000€	0.00%	0	
Total de respuestas			24

16 ¿Cómo afectará esta crisis al personal de su empresa en este año 2020?
Escoja una opción.



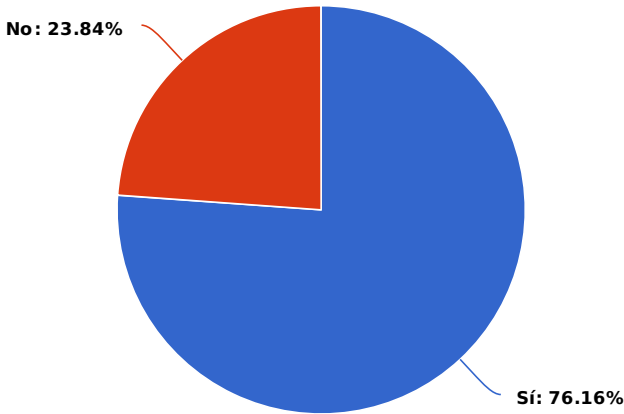
Respuesta	Porcentaje	Cantidad	Estadísticas
Haré un ERTE temporal	67.95%	159	Total de participantes 234 Suma 0.00 Promedio 0.00 Desviación estándar 0.00 Mínimo 0.00 Máximo 0.00
Mantendré a la plantilla	12.82%	30	
Reduciré la plantilla un 20%	4.70%	11	
Reduciré la plantilla entre un 20 y un 40%	2.14%	5	
Reduciré la plantilla más de un 40%	12.39%	29	
Total de respuestas		234	

17 ¿Cambiará la inversión que tenía planificada para su negocio durante 2020?
Escoja una opción.



Respuesta	Porcentaje	Cantidad	Estadísticas
No, seguiré con el plan previsto	12.38%	38	Total de participantes 307
Sí, pararé la inversión	87.62%	269	Suma 0.00
Total de respuestas			Promedio 0.00
			Desviación estándar 0.00
			Mínimo 0.00
			Máximo 0.00

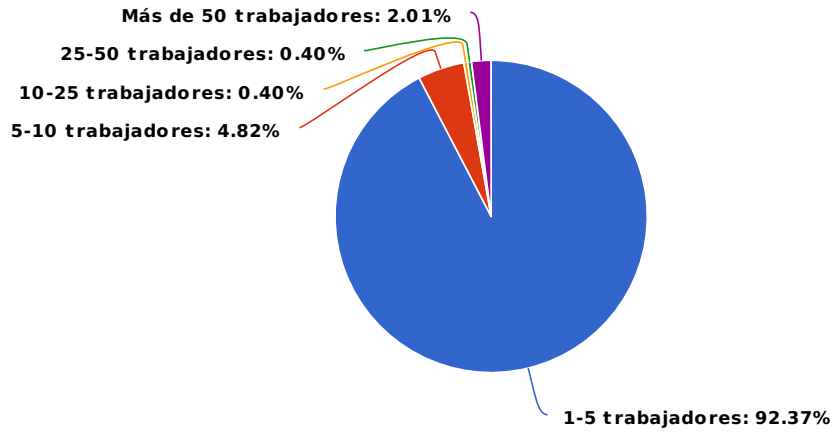
18 ¿Necesitará financiación para continuar con la actividad de su negocio?
Escoja una opción.



Respuesta	Porcentaje	Cantidad
Sí	76.16%	230
No	23.84%	72
Total de respuestas		302

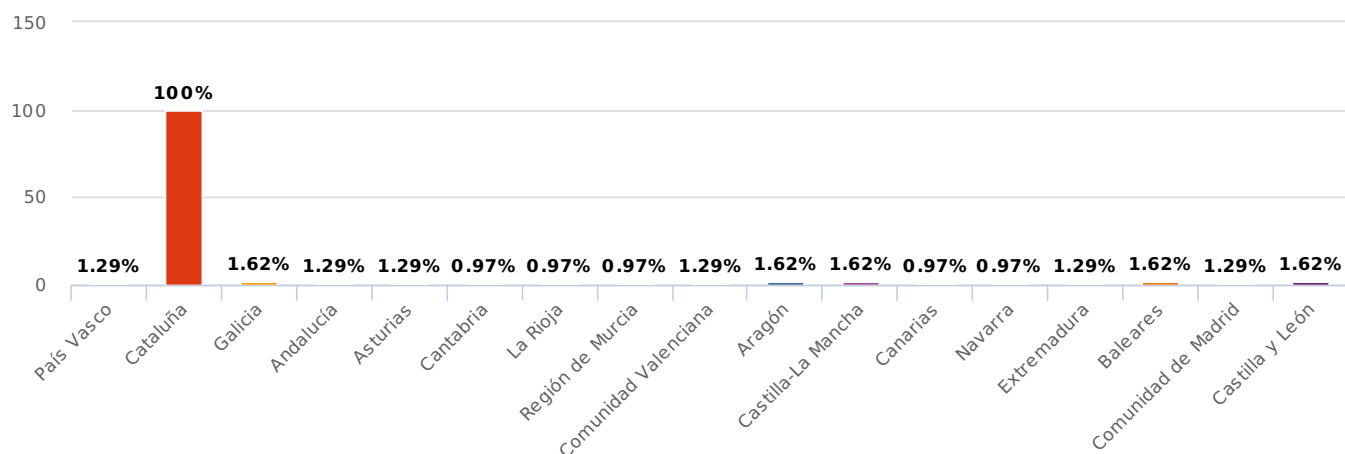
Estadísticas	
Total de participantes	302
Suma	0.00
Promedio	0.00
Desviación estándar	0.00
Mínimo	0.00
Máximo	0.00

19 ¿Cuántos trabajadores tiene su empresa? Escoja una opción.



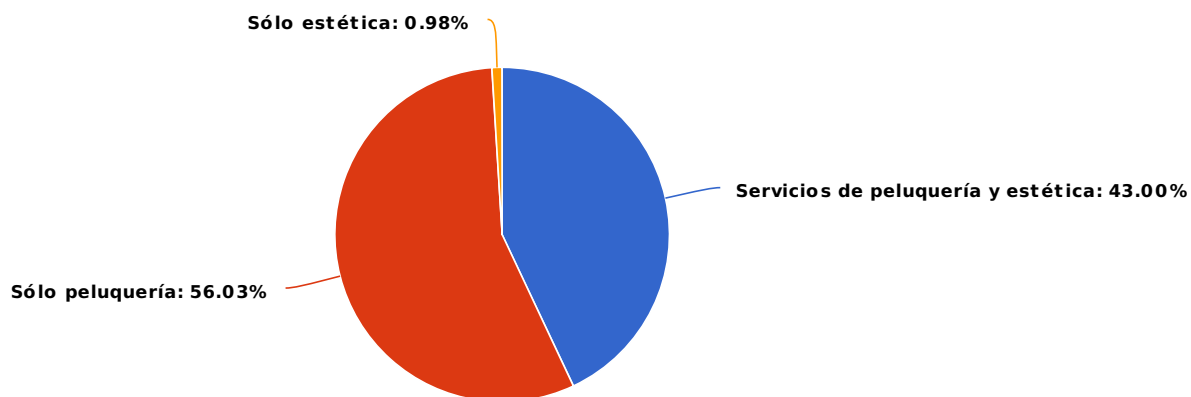
Respuesta	Porcentaje	Cantidad	Estadísticas
1-5 trabajadores	92.37%	230	Total de participantes 249
5-10 trabajadores	4.82%	12	Suma 0.00
10-25 trabajadores	0.40%	1	Promedio 0.00
25-50 trabajadores	0.40%	1	Desviación estándar 0.00
Más de 50 trabajadores	2.01%	5	Mínimo 0.00
Total de respuestas		249	Máximo 0.00

20 Comunidad/es Autónoma/s donde desempeña su actividad.



Respuesta	Porcentaje	Cantidad	Estadísticas	
País Vasco	1.29%	4	Total de participantes 309 Suma 0.00 Promedio 0.00 Desviación estándar 0.00 Mínimo 0.00 Máximo 0.00	
Cataluña	100.00%	309		
Galicia	1.62%	5		
Andalucía	1.29%	4		
Asturias	1.29%	4		
Cantabria	0.97%	3		
La Rioja	0.97%	3		
Región de Murcia	0.97%	3		
Comunidad Valenciana	1.29%	4		
Aragón	1.62%	5		
Castilla-La Mancha	1.62%	5		
Canarias	0.97%	3		
Navarra	0.97%	3		
Extremadura	1.29%	4		
Baleares	1.62%	5		
Comunidad de Madrid	1.29%	4		
Castilla y León	1.62%	5		
Total de respuestas		309		

21 ¿Qué tipo de servicios presta su empresa? Escoja una respuesta.



Respuesta	Porcentaje	Cantidad	Estadísticas
Servicios de peluquería y estética	43.00%	132	Total de participantes 307
Sólo peluquería	56.03%	172	Suma 0.00
Sólo estética	0.98%	3	Promedio 0.00
Total de respuestas		307	Desviación estándar 0.00
			Mínimo 0.00
			Máximo 0.00